

Bilaga 4.

Riksrevisionens frågor i Företagarnas medlemspanel – representativiteten i urvalet företag



RiR 2020:8

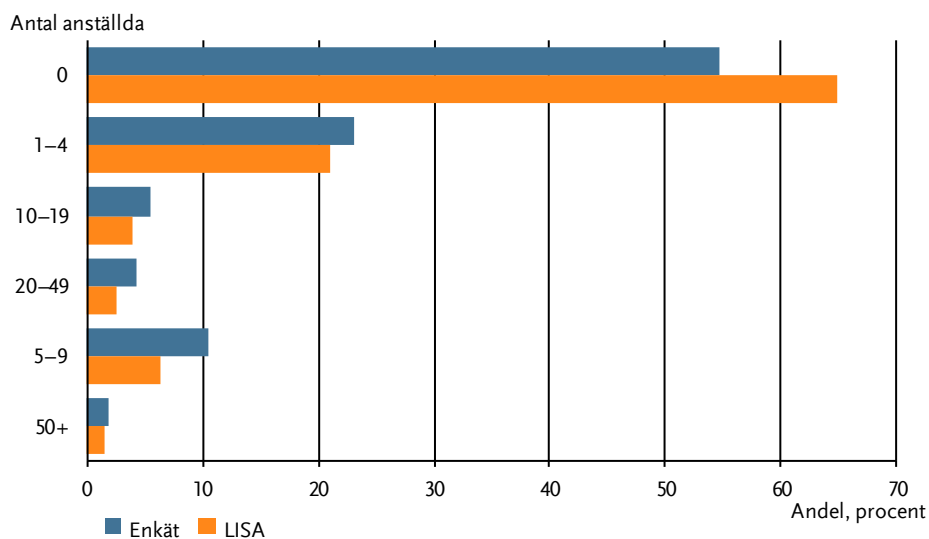
Kommerskollegiums arbete mot handelshinder

– Informationsinhämtningsens
betydelse

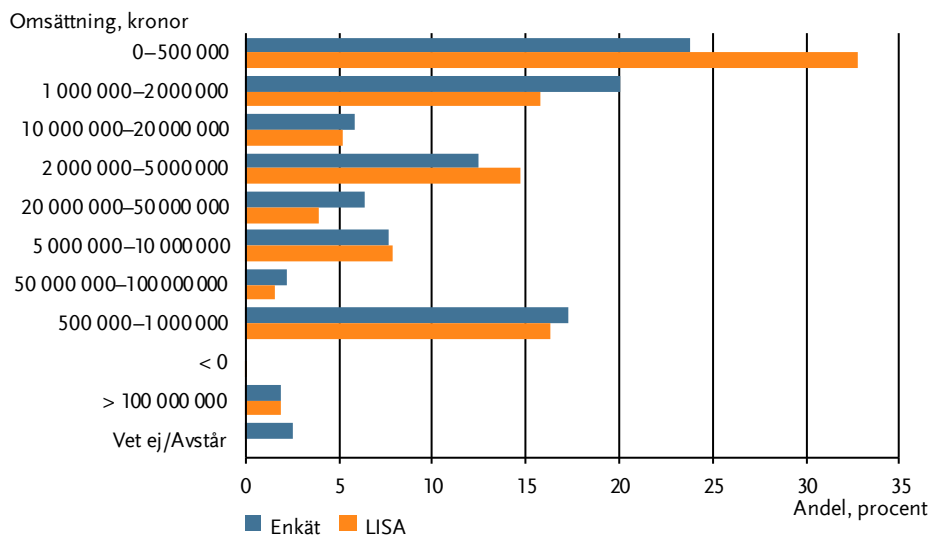
Följande grafer jämför fördelningen i det urval av 925 företag som besvarat Riksrevisionens frågor i Företagarnas medlemspanel i november 2019 med populationen små och medelstora företag i LISA. LISA står för Longitudinell integrationsdatabas för sjukförsäkrings- och arbetsmarknadsstudier, och innehåller samtliga individer och samtliga företag med minst en sysselsatt enligt SCB:s definition (minst en arbetad vecka i november). LISA ger inte en heltäckande beskrivning av alla företag, men en god approximation. Bland de företag som inte ingår i LISA, det vill säga företag utan någon anställd, är förmodligen många inte aktiva eller så drivs de i så pass liten omfattning att de inte är den typ av företag som ska täckas.

För att kunna göra bättre bedömningar av representativiteten i urvalet av 925 företag har Riksrevisionen viktat fördelningen mellan aktiebolag och enskilda firmor i detta urval så att det återspeglar fördelningen i totalpopulationen.

Figur 1 Fördelning av antal anställda bland de 925 företagen och i LISA

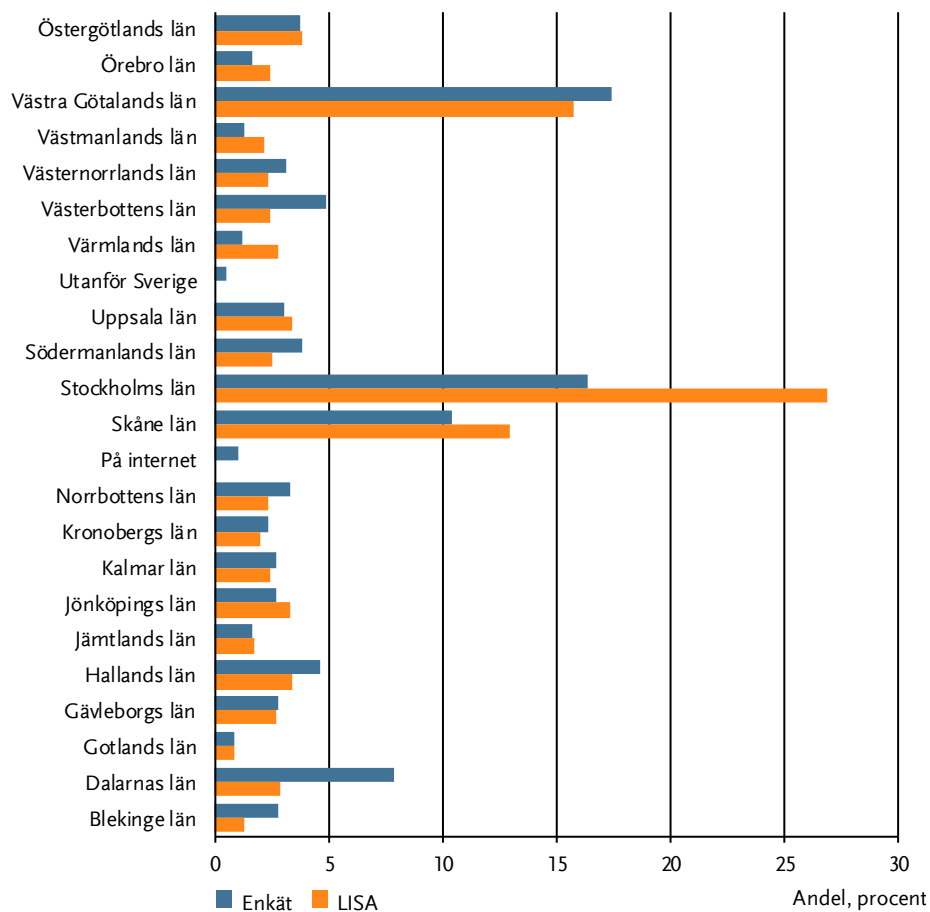


Källa: Företagarnas medlemspanel november 2019 och LISA

Figur 2 Fördelning av omsättning bland de 925 företagen och i LISA

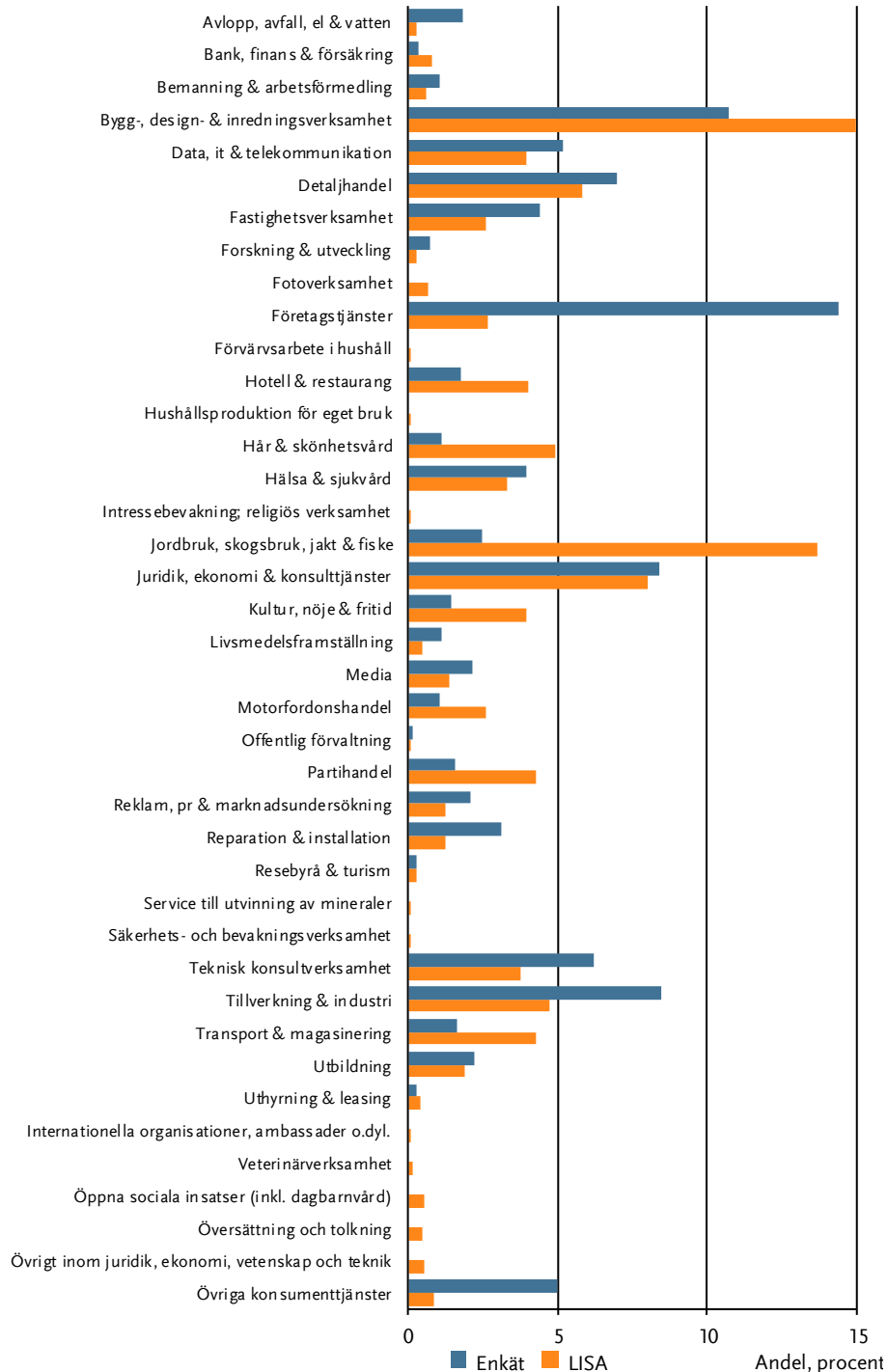
Källa: Företagarnas medlemspanel november 2019 och LISA

Figur 3 Fördelning av länstillhörighet bland de 925 företagen och i LISA



Källa: Företagarnas medlemspanel november 2019 och LISA

Figur 4 Fördelning av branschtillhörighet bland de 925 företagen och i LISA



Källa: Företagarnas medlemspanel november 2019 och LISA